Formular de evaluare a condițiilor de accesibilitate a clădirilor publice

Data: 10-06-2025

Echipa de evaluare: Bosii Gheorghe, Monitor de accesibilitate

Datele de contact (mobil, e-mail) ale evaluatorului: Gheorghe.bosii@gmail.com, +37368667416

Categorii	Indicatori	Date colectate
Localitate, raion:	Ciulucani (Telenesti)	
Adresa, strada, nr.:	-	
Instituția:	BESV - 34/16 (Casa de cultură)	
Tipul instituției:	BESV	
Latitudinea: **Longitudinea:**	47.506747 , 28.299011	
Căi de acces către clădire		
	Tip înveliș:	Asfalt
	Drumurile/Căile de acces sunt:	Calitative
	Trotuare:	Da
	Trecerea de pe carosabil spre trotuar/clădire:	Lină
	Poartă intrare:	Da, are lățimea: 120 cm
	Prag poartă:	Nu
	Există pavaj tactil sau marcaj contrastant la ieșirea de pe carosabil pe trotuar:	Nu
	Trotuarul are pavaj tactil sau marcaj contrastant:	Nu
	Borduri:	Nu
	Scări/Trepte:	Nu
	Bariere (piloni și/sau bolarzi stradali, panouri publicitare):	Nu
	Nivel:	Orizontal

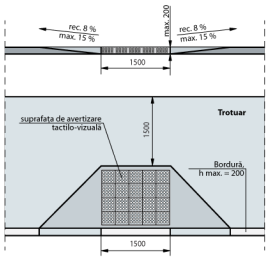

Fig. IV.8 Rampă de acces între trotuar și carosabil

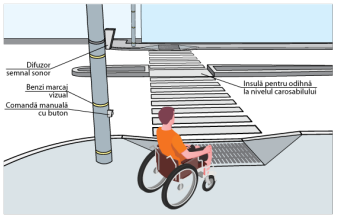

Fig. IV.14.a Traversarea străzilor cu lățime mai mare pe 4 benzi de circulație. Perspectivă

Loc de parcare		
	Parcare obișnuită:	Nu , dar există loc unde poate fi amenajată parcarea
	Locuri de parcare amenajate pentru persoanele cu dizabilități:	Nu

Categorii	Indicatori	Date colectate

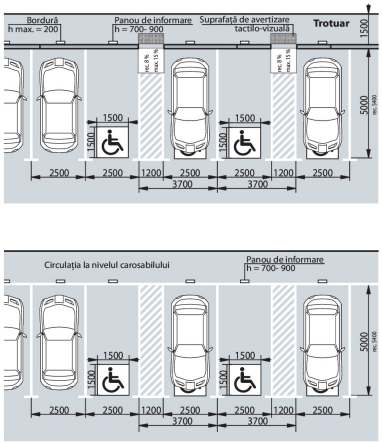

Fig. IV.18 Parcare pe o direcție perpendiculară față de carosabil

Intrare în clădire

Intrarea în clădire este la nivelul solului:	Nu
Dacă este folosită o intrare alternativă, există indicatoare care arată direcția către aceasta:	Nu
La intrare sunt trepte:	Da, 6 trepte , Înălțime totală a treptelor/scărilor (cm)100 cm
La intrarea în clădire este instalată o platformă de ridicare (verticală sau înclinată):	Nu
Ușa se deschide în interior sau exterior:	Exterior
Dimensiunile pragului/spațiului din fața ușii de întrare în clădire:	250 cm x 200 cm
Înălțimea pragului ușii (de la nivelul solului până la nivelul superior al pragului):	99 cm ! Pentru h - până în 20 cm – se aplica regula de 1:10 ! La fiecare 9 m de cm x 140 cm
Dacă există trepte, sunt semnalate treptele cu elemente contrastante și/sau tactile:	Nu Standard: prima și ultima treaptă trebuie semnalate în culori contrastante
Există rampă de acces:	Nu
Nu există rampă, dar sunt șine metalice:	Nu

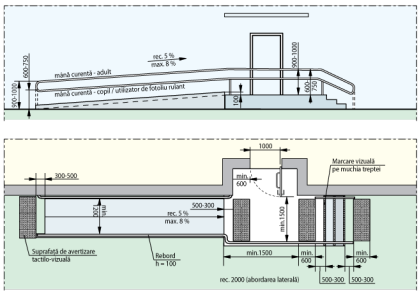

Fig. V.32.b Pampă de acces paralelă cu intrare în clădire

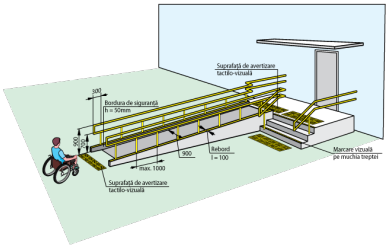

Fig. V.31.a Rampă de acces perpendiculară pe intrarea în clădire

Uși

Există o singură intrare comună:	Da
Există o intrare/ieșire de rezervă?	Da
La intrarea în clădire există turnichete sau bariere rotative:	Nu
Deschiderea ușii este ușoară și necesită puțin efort (chiar dacă ușa este dotată cu amortizor):	Da

Categorii	Indicatori	Date colectate
	Pentru persoanele cu dizabilități este rezervată o intrare separată:	Nu
	Dimensiuni ușă de intrare:	Dublă: 65 cm + 65 cm Standard: lumina ușii duble trebuie să fie de minim 90 cm Ușa mică din cea dublă se deschide
	Prag ușă de intrare:	Un prag cu înălțimea: 4 cm Standard: pragul trebuie să fie de maxim 2 cm
	Uși în interior:	Lățimea: 110 cm
	Praguri de la ușile de interior:	Prag 1 cu înălțimea: 4 cm Standard: pragul trebuie să fie de maxim 2 cm
	Ușile de la intrare și din interiorul clădirii sunt dotate/marcate corespunzător cu semne contrastante:	Nu Standard: este o diferență de culoare contrastantă (culori închise / culori deschise) între perete și podea
	Fig. V.23. – Exemplu de conformare a suprafețelor vitrate în cadrul foii de ușă și realizarea contrastului vizual 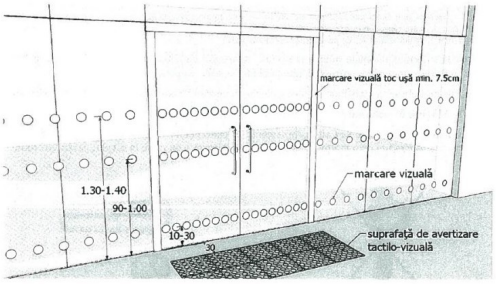 Fig. V.24. – Exemplu de conformare a suprafețelor vitrate în cadrul foii de ușă și realizarea contrastului vizual, atunci când ușa și suprafețele adiacente sunt vitrate	
Coridoare		
	Coridoare:	Da
	Lățimea coridorului (în cel mai îngust loc) este peste 150 cm?	Da
	Trepte:	Nu
	Pardoseala/podeaua în coridor este suprafață accesibilă:	Da
	Suprafață alunecoasă:	Nu
	Bariere/obstacole:	Nu
	Culori contrastante (este o diferență de culoare contrastantă (culori închise / culori deschise) între perete și podea):	Da
	Iluminare bună (lumină de zi și lumină artificială) pe hol și pe culoarele principale:	Da
	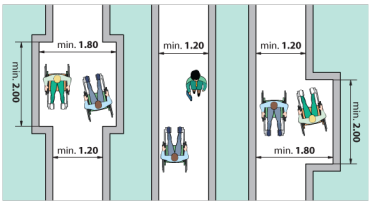 Fig. V.1 Buzunare la coridoare /p.47/	
Sala în care se prestează serviciul public (un birou sau o cameră unde poate fi deservită o persoană cu dizabilități)	Este la nivel de:	Parter

Categorii	Indicatori	Date colectate
	Trepte:	Nu
	Culori contrastante pentru trepte:	Da Standard: prima și ultima treaptă trebuie semnalate în culori contrastante
	Bariere/obstacole:	Nu
	În sală este spațiu de manevră pentru un scaun rulant cu diagonala minimă de 140 cm:	Da
	Spațiul interior este suficient iluminat:	Da
	Culori contrastante pentru sală:	Da Standard: este o diferență de culoare contrastantă (culori închise / culori deschise) între perete și podea
	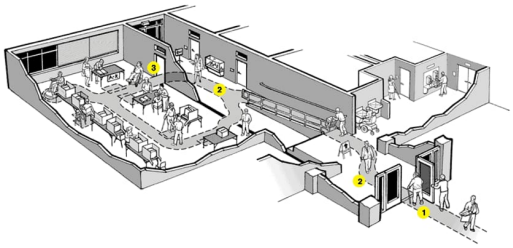	
Grup sanitar		
	Grup sanitar în exterior:	Da
	Grup sanitar în interior:	Nu
	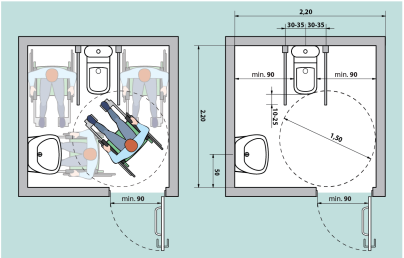 **Fig. V.42.a** Amenajarea unei cabine WC adaptate - tip A	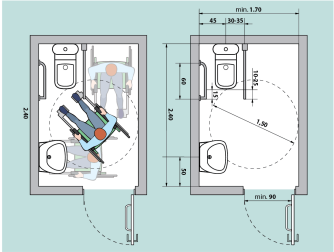 **Fig. V.43.a** Amenajarea unei cabine WC adaptate - tip B

Galerie - Date generale

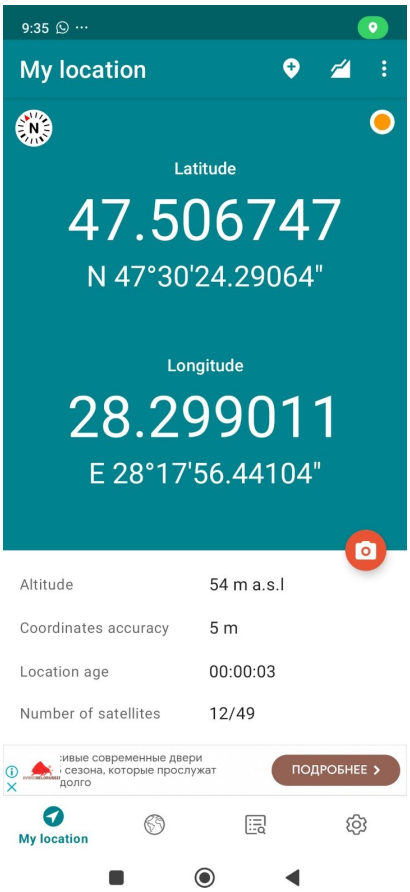

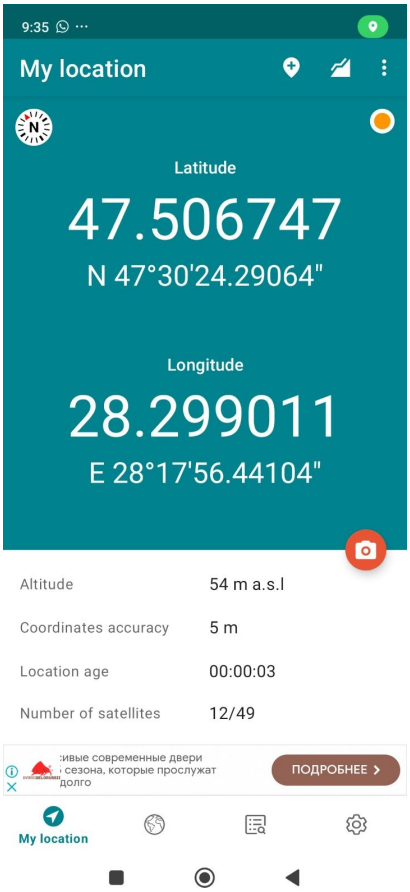

Galerie - Căi de acces către clădire





Galerie - Intrare în clădire

Galerie - Uși

Galerie - Sala de prestare a seviciului