Formular de evaluare a condițiilor de accesibilitate a clădirilor publice

Data: 07-07-2025

Echipa de evaluare: AO Filocalia,

Datele de contact (mobil, e-mail) ale evaluatorului: filocalia.proiecte@gmail.com, +373 68177007

Categorii	Indicatori	Date colectate
Localitate, raion:	Truseni (Chisinau)	
Adresa, strada, nr.:	satul Dumbrava, str. Petru Movilă, 39	
Instituția:	BESV 1/301 (Centru comercial, satul Dumbrava)	
Tipul instituției:	BESV	
Latitudinea: **Longitudinea:**	47.044822 , 28.740745	
Căi de acces către clădire		
	Tip înveliș:	Asfalt
	Drumurile/Căile de acces sunt:	Calitative
	Trotuare:	Da
	Trecerea de pe carosabil spre trotuar/clădire:	Lină
	Poartă intrare:	Nu
	Prag poartă:	Nu
	Există pavaj tactil sau marcaj contrastant la ieșirea de pe carosabil pe trotuar:	Nu
	Trotuarul are pavaj tactil sau marcaj contrastant:	Nu
	Borduri:	Da, 1 borduri , înălțimea:4 cm
	Scări/Trepte:	Nu
	Bariere (piloni și/sau bolarzi stradali, panouri publicitare):	Nu
	Nivel:	Orizontal

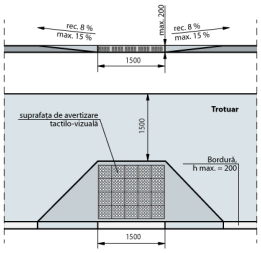

Fig. IV.8 Rampă de acces între trotuar și carosabil

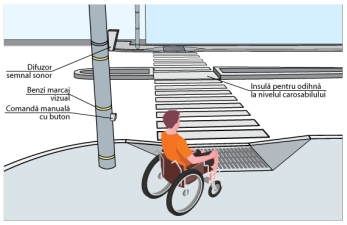

Fig. IV.14.a Traversarea străzilor cu lățime mai mare pe 4 benzi de circulație. Perspectivă

Loc de parcare		
	Parcare obișnuită:	Da
	Locuri de parcare amenajate pentru persoanele cu dizabilități:	Da. Nu este indicator, este marcaj. Numărul de locuri: 1 , cu dimesiuni de 290 cmx 500 cm Standard: Parcarea pentru persoanele cu dizabilități ar trebui să fie minim 3,5 x 5 m

Categorii	Indicatori	Date colectate

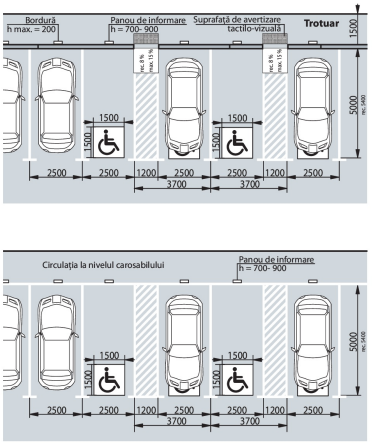

Fig. IV.18 Parcare pe o direcție perpendiculară față de carosabil

Intrare în clădire

Intrarea în clădire este la nivelul solului:	Nu
La intrare sunt trepte:	Da, 9 trepte , Înălțime totală a treptelor/scărilor (cm)132 cm
La intrarea în clădire este instalată o platformă de ridicare (verticală sau înclinată):	Nu
Ușa se deschide în interior sau exterior:	Exterior
Dimensiunile pragului/spațiului din fața ușii de întrare în clădire:	240 cm
Înălțimea pragului ușii (de la nivelul solului până la nivelul superior al pragului):	132 cm ! Pentru h - până în 20 cm – se aplica regula de 1:10 ! La fiecare 9 m de cm x 140 cm
Dacă există trepte, sunt semnalate treptele cu elemente contrastante și/sau tactile:	Nu Standard: prima și ultima treaptă trebuie semnalate în culori contrastante
Există rampă de acces:	Da
Lungimea rampei:	330 cm
Lățimea rampei:	103 cm
Rampa este din:	Pavaj
Rampa este de tip:	Fixă
Suprafața rampei este antiderapantă (nealunecoasă):	Da
Sunt bare de suport:	Da Barele au un rând.
Rampa are bară de siguranță: (din țeavă sau beton, la H = 5-10 cm)	Nu
Bariere/obstacole	Nu

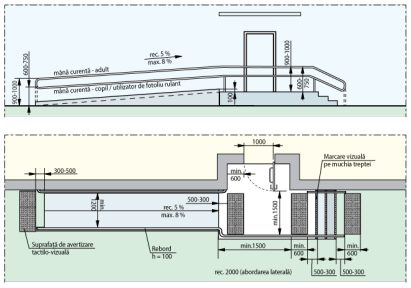

Fig. V.32.b Pampă de acces paralelă cu intrare în clădire

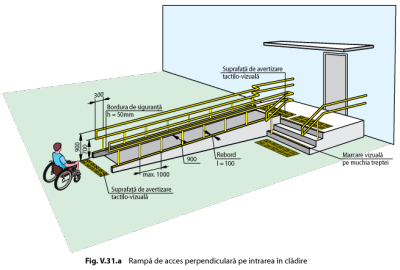

Fig. V.31.a Rampă de acces perpendiculară pe intrarea în clădire

Categorii	Indicatori	Date colectate
Uși		
	Există o singură intrare comună:	Da
	Există o intrare/ieșire de rezervă?	Nu
	La intrarea în clădire există turnichete sau bariere rotative:	Nu
	Deschiderea ușii este ușoară și necesită puțin efort (chiar dacă ușa este dotată cu amortizor):	Da
	Pentru persoanele cu dizabilități este rezervată o intrare separată:	Nu
	Dimensiuni ușă de intrare:	Dublă: 80 cm + 80 cm Standard: lumina ușii duble trebuie să fie de minim 90 cm
	Prag ușă de intrare:	Un prag cu înălțimea: 2 cm Standard: pragul trebuie să fie de maxim 2 cm
	Ușile de la intrare și din interiorul clădirii sunt dotate/marcate corespunzător cu semne contrastante:	Nu Standard: este o diferență de culoare contrastantă (culori închise / culori deschise) între perete și podea
	Fig. V.23. – Exemplu de conformare a suprafețelor vitrate în cadrul foii de ușă și realizarea contrastului vizual 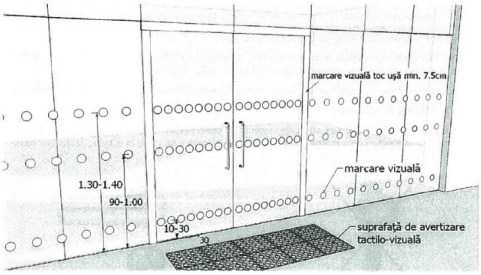 Fig. V.24. – Exemplu de conformare a suprafețelor vitrate în cadrul foii de ușă și realizarea contrastului vizual, atunci când ușa și suprafețele adiacente sunt vitrate	
Coridoare		
	Coridoare:	Da
	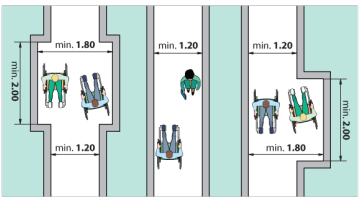 Fig. V.1 Buzunare la coridoare /p.47/	
Sala în care se prestează serviciul public (un birou sau o cameră unde poate fi deservită o persoană cu dizabilități)	Este la nivel de:	Parter
	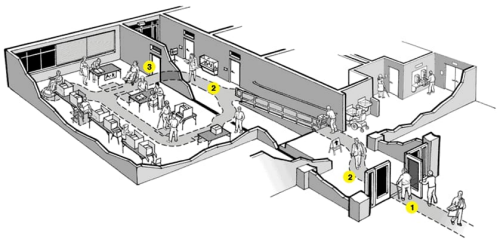	
Grup sanitar		
	Grup sanitar în exterior:	Nu
	Grup sanitar în interior:	Da . La Parter

Categorii	Indicatori	Date colectate
	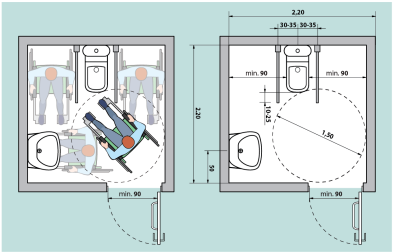 **Fig. V.42.a** Amenajarea unei cabine WC adaptate - tip A	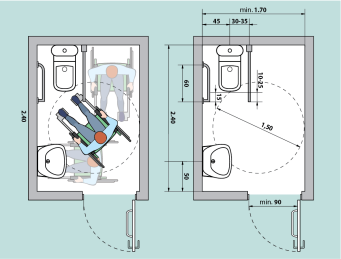 **Fig. V.43.a** Amenajarea unei cabine WC adaptate - tip B

Galerie - Date generale

Galerie - Căi de acces către clădire

Galerie - Loc de parcare

Galerie - Intrare în clădire

Galerie - Uși