# Formular de evaluare a condițiilor de accesibilitate a clădirilor publice

**Data: 02-07-2025**

**Echipa de evaluare: Asociația pentru Combaterea Izolării Informaționale "ECOU", Monitor de accesibilitate**

**Datele de contact (mobil, e-mail) ale evaluatorului: ecou.cahul@gmail.com, +37369708107**

| Categorii | Indicatori | Date colectate |
|---|---|---|
| **Localitate, raion:** | Acui (Cantemir) | |
| **Adresa, strada, nr.:** | - | |
| **Instituția:** | BESV Acui nr. 8/6, Grădinița de copii | |
| **Tipul instituției:** | Instituție educațională | |
| **Latitudinea:**<br>**Longitudinea:** | 46.11768912 ,<br>28.254448172 | |
| **Căi de acces către clădire** | | |
| | Tip înveliș: | Prundiș |
| | Drumurile/Căile de acces sunt: | Denivelate |
| | Trotuare: | Da |
| | Trecerea de pe carosabil spre trotuar/clădire: | Lină |
| | Poartă intrare: | Da, are lățimea: 88 cm |
| | Prag poartă: | Da, are înălțimea: 11 cm |
| | Există pavaj tactil sau marcaj contrastant la ieșirea de pe carosabil pe trotuar: | Nu |
| | Trotuarul are pavaj tactil sau marcaj contrastant: | Nu |
| | Borduri: | Da, 1 borduri , înălțimea:20 cm |
| | Scări/Trepte: | Da, 1 scări/trepte , înălțimea:13 cm |
| | Bariere (piloni și/sau bolarzi stradali, panouri publicitare): | Nu |
| | Nivel: | Înclinat în urcuș |

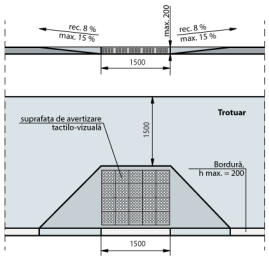


Fig. IV.8 Rampă de acces între trotuar și carosabil

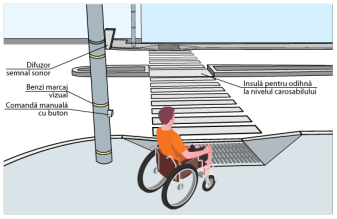


Fig. IV.14.a Traversarea străzilor cu lățime mai mare pe 4 benzi de circulație. Perspectivă

| | | |
|---|---|---|
| **Loc de parcare** | | |
| | Parcare obișnuită: | Nu , dar există loc unde poate fi amenajată parcarea |
| | Locuri de parcare amenajate pentru persoanele cu dizabilități: | Nu |

| Categorii | Indicatori | Date colectate |
|---|---|---|

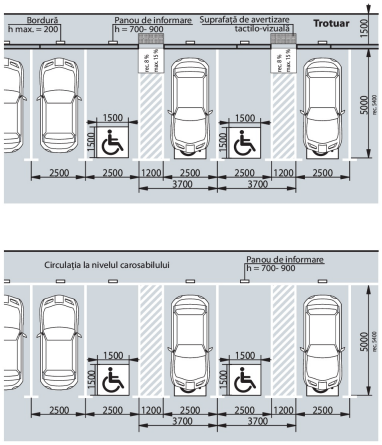


**Fig. IV.18** Parcare pe o direcție perpendiculară față de carosabil

**Intrare în clădire**

| | |
|---|---|
| Intrarea în clădire este la nivelul solului: | Nu |
| Dacă este folosită o intrare alternativă, există indicatoare care arată direcția către aceasta: | Nu |
| La intrare sunt trepte: | Da, 7 trepte , Înălțime totală a treptelor/scărilor (cm)19 cm |
| La intrarea în clădire este instalată o platformă de ridicare (verticală sau înclinată): | Nu |
| Ușa se deschide în interior sau exterior: | Exterior |
| Dimensiunile pragului/spațiului din fața ușii de întrare în clădire: | 106 cm x 228 cm |
| Înălțimea pragului ușii (de la nivelul solului până la nivelul superior al pragului): | 123 cm<br>! Pentru h - până în 20 cm – se aplica regula de 1:10<br>! La fiecare 9 m de cm x 140 cm |
| Dacă există trepte, sunt semnalate treptele cu elemente contrastante și/sau tactile: | Nu<br>Standard: prima și ultima treaptă trebuie semnalate în culori contrastante |
| Există rampă de acces: | Da |
| Nu există rampă, dar sunt șine metalice: | Nu |
| Lungimea rampei: | 420 cm |
| Lățimea rampei: | 72 cm |
| Rampa este din: | Beton |
| Rampa este de tip: | Fixă |
| Suprafața rampei este antiderapantă (nealunecoasă): | Da |
| Sunt bare de suport: | Da<br>Barele sunt pe ambele părți. Barele au două rânduri.<br>Înălțimea barele de jos: 25. Înălțimea barele de sus: 73 . |
| Rampa are bară de siguranță: (din țeavă sau beton, la H = 5-10 cm) | Nu |
| Bariere/obstacole | Nu |

| Categorii | Indicatori | Date colectate |
|---|---|---|
| | 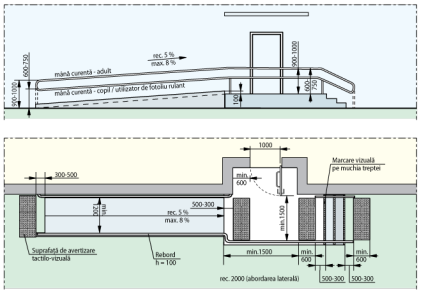 <br>Fig. V.32.b Pampă de acces paralelă cu intrare în clădire | 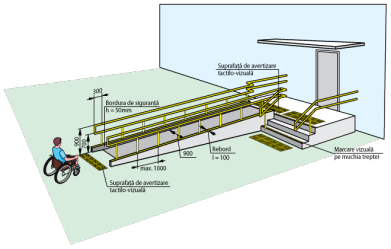 <br>Fig. V.31.a Rampă de acces perpendiculară pe intrarea în clădire |
| **Uși** | | |
| | Există o singură intrare comună: | Da |
| | Există o intrare/ieșire de rezervă? | Nu |
| | La intrarea în clădire există turnichete sau bariere rotative: | Nu |
| | Deschiderea ușii este ușoară și necesită puțin efort (chiar dacă ușa este dotată cu amortizor): | Da |
| | Pentru persoanele cu dizabilități este rezervată o intrare separată: | Nu |
| | Dimensiuni ușă de intrare: | Dublă: 70 cm + 45 cm<br>Standard: lumina ușii duble trebuie să fie de minim 90 cm<br>Ușa mică din cea dublă se deschide |
| | Prag ușă de intrare: | Un prag cu înălțimea: 6 cm<br>Standard: pragul trebuie să fie de maxim 2 cm |
| | Uși în interior: | Lățimea: 81 cm |
| | Praguri de la ușile de interior: | Prag 1 cu înălțimea: 6 cm<br>Standard: pragul trebuie să fie de maxim 2 cm |
| | Ușile de la intrare și din interiorul clădirii sunt dotate/marcate corespunzător cu semne contrastante: | Nu<br>Standard: este o diferență de culoare contrastantă (culori închise / culori deschise) între perete și podea |
| | Fig. V.23. – Exemplu de conformare a suprafețelor vitrate în cadrul foii de ușă și realizarea contrastului vizual<br> 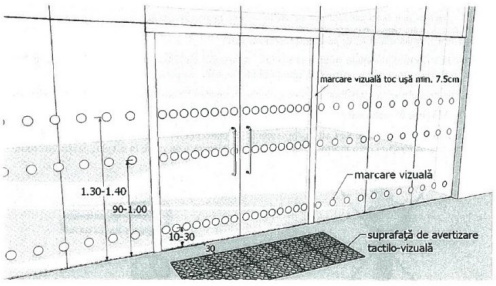 <br>Fig. V.24. – Exemplu de conformare a suprafețelor vitrate în cadrul foii de ușă și realizarea contrastului vizual, atunci când ușa și suprafețele adiacente sunt vitrate | |
| **Coridoare** | | |
| | Coridoare: | Da |
| | Lățimea coridorului (în cel mai îngust loc) este peste 150 cm? | Da |
| | Trepte: | Da , 2 trepte , înălțimea:15 cm |
| | Dacă sunt trepte, este o rampă interioară: | Nu |
| | Pardoseala/podeaua în coridor este suprafață accesibilă: | Da |
| | Suprafață alunecoasă: | Nu |
| | Bariere/obstacole: | Nu |

| Categorii | Indicatori | Date colectate |
|---|---|---|
| | Culori contrastante (este o diferență de culoare contrastantă (culori închise / culori deschise) între perete și podea): | Nu |
| | Iluminare bună (lumină de zi și lumină artificială) pe hol și pe culoarele principale: | Da |

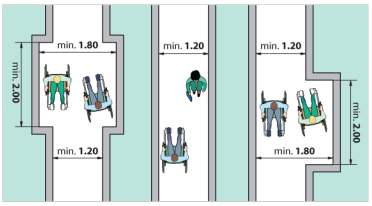


Fig. V.1 Buzunare la coridoare /p.47/

| | | |
|---|---|---|
| **Sala în care se prestează serviciul public (un birou sau o cameră unde poate fi deservită o persoană cu dizabilități)** | Este la nivel de: | Parter |
| | Dacă sala este la etaj, atunci există un ascensor/elevator: | Nu . Nu există opțiune alternativă pentru a urca la etaj |
| | Trepte: | Nu |
| | Bariere/obstacole: | Nu |
| | În sală este spațiu de manevră pentru un scaun rulant cu diagonala minimă de 140 cm: | Da |
| | Spațiul interior este suficient iluminat: | Da |
| | Culori contrastante pentru sală: | Da<br>Standard: este o diferență de culoare contrastantă (culori închise / culori deschise) între perete și podea |

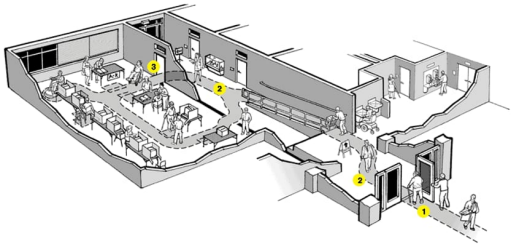


| | | |
|---|---|---|
| **Grup sanitar** | | |
| | Grup sanitar în exterior: | Da |
| | Grup sanitar în interior: | Nu |

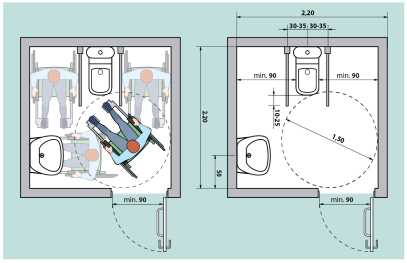


Fig. V.42.a Amenajarea unei cabine WC adaptate - tip A

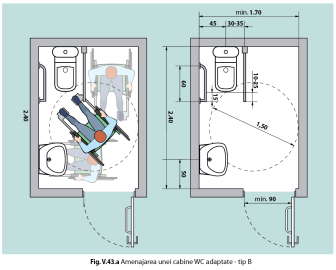


Fig. V.43.a Amenajarea unei cabine WC adaptate - tip B

## Galerie - Date generale

## Galerie - Căi de acces către clădire



**Galerie - Intrare în clădire**



## Galerie - Uși

REPUBLICA MOLDOVA
RAIONUL CANTEMIR
ŞCOALA PRIMARA-GRADINITA
S. AGUI


ORARUL

**Galerie - Coridoare**

**Galerie - Sala de prestare a seviciului**